

Schreibtischcontainer



Material/Konstruktion:

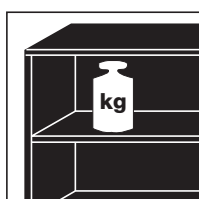
Dreischichtige GÜTESPANplatte  
da Emissionsklasse E1 nach DIN 68765  
mit einer beidseitigen Melaminbeschichtung.  
Kanten mit allseitig umlaufendem  
ABS-Umleimer

Container

Zentralverschluß mit Auszugssperre  
Zylinderkerne austauschbar  
Selbsteinzug und Softclose  
Stahlauszüge mit 4/5 Teilauszug,  
Vollauszug



Geprüfte Sicherheit für  
alle Schreibtische,  
Schreibtischcontainer  
und Aktenschränke



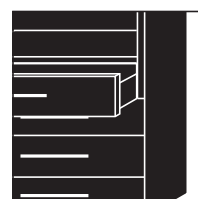
Alle Schreibtische sind  
nach DIN belastbar.  
(Fachbericht 147/2006-  
06)



Möbelemente sind  
aus E1-Spanplatten mit  
beidseitig  
melaminharzbeschich-  
teter Oberfläche.  
(Fachbericht 147/2006-  
06) Ecken und Kanten  
sind nach DIN-Normen  
gerundet.



Schreibtisch-  
Rollcontainer sind mit  
Zentralverriegelung,  
Auszugssperre und  
Kippsicherung  
ausgestattet.  
Belastungswerte nach  
DIN-Norm.



Schubkästen laufen auf  
mehrfach  
kugelgelagerten  
Unterflorauszügen mit  
Selbsteinzugsfunktion.

**Ausführung Nr.: 1600**

Korpus: Kernbuche Nachbildung  
Front: Kernbuche Nachbildung

**Ausführung Nr.: 1660**

Korpus: Kernbuche Nachbildung  
Front: Quarzit

**Ausführung Nr.: 7100**

Korpus: Ahorn Nachbildung.  
Front: Ahorn Nachbildung.

**Ausführung Nr.: 9300**

Korpus: Grau  
Front: Grau

**Ausführung Nr.: 9010**

Korpus: Weiß  
Front: Kernbuche Nachbildung







**Ausführung Nr.: 9060**

Korpus: Weiß  
Front: Quarzit







**Ausführung Nr.: 9070**

Korpus: Weiß  
Front: Ahorn Nachbildung.

**Bestellangabe für Gestellfarbe alu:** (wird kein Griff angegeben, wird Standart Griff DA geliefert)

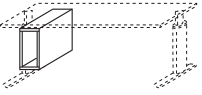
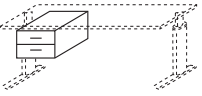




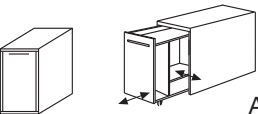
					
<b>Standard Griff</b> Bügelgriff alufarbig Metall <b>DA</b>	Bügelgriff alufarbig Metall <b>BA</b>	Bügelgriff alufarbig Aluminium <b>LA</b>	Bügelgriff chromfarbig Metall <b>EA</b>	Bügelgriff alufarbig Metall <b>GA</b>	Bügelgriff Griffleiste Lack weiß Metall <b>MA</b>


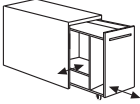

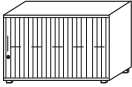

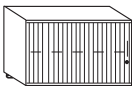
**Bestellangabe für Gestellfarbe weiß:** (wird kein Griff angegeben, wird Standart Griff DW geliefert)







					
<b>Standard Griff</b> Bügelgriff alufarbig Metall <b>DW</b>	Bügelgriff alufarbig Metall <b>BW</b>	Bügelgriff alufarbig Aluminium <b>LW</b>	Bügelgriff chromfarbig Metall <b>EW</b>	Bügelgriff alufarbig Metall <b>GW</b>	Bügelgriff Griffleiste Lack weiß Metall <b>MW</b>

Programm: 484 röh office  
Ausführung: 7100  
Griff und Fußgestellfarbe: DA  
Rollcontainer 549

Bestellangabe 1  
Bestellangabe 2  
Bestellangabe 3  
Bestellangabe der Typen

		Kurz- beschreibung	Maße Breite	Höhe	Tiefe	Best-Nr
	A	PC-Halter zur Befestigung unter Schreibtischplatte	256	500	766	563
	A	Schubkasten zur Befestigung unter Schreibtischplatte	430	318	767	561
	A	Rollcontainer 1 Materialauszug 1 Schubkasten 1 Hängeregisterauszug Teilauszug 78%	431 431	537 537	577 790	549 539
		Vollauszug	431 431	537 537	577 790	449 439
	A	Rollcontainer 1 Materialauszug 3 Schubkästen Teilauszug 78%	431 431	537 537	577 790	548 538
		Vollauszug	431 431	537 537	577 790	448 438
	A	Anstellcontainer 1 Materialauszug 2 Schubkästen 1 Hängeregisterauszug Teilauszug 78% - mit Höheneinstellung	431	720	800	568 598
		Vollauszug - mit Höheneinstellung	431	720	800	468 466
	A	Anstellcontainer 1 Materialauszug 4 Schubkästen Teilauszug 78 % - mit Höheneinstellung	431	720	800	569 599
		Vollauszug - mit Höheneinstellung	431	720	800	469 467
	A	Laptop- Container 1 Ablageboden f. Laptop 1 Druckerboden 1 Ordnerfach Vollauszug	431	720	800	565

		Kurz- beschreibung	Maße Breite	Höhe	Tiefe	Best-Nr
		Labtop- Container 1 Ablageboden f. Labtop 1 Druckerboden 1 Ordnerfach	431	720	800	566
A						
		Mehrzweckelement 2 Türen 2 Schubkästen 1 offenes Fach mit Kabeldurchlass	1400	745	419	155
		Abdeckplatte bicolor	1400	748	419	160
A						
		Jalousie alufarbig Oberboden bicolor	800 1200 1600	723 723 723	400 400 400	6A2 6A6 7A2
		Jalousie weiß Oberboden bicolor	800 1200 1600	723 723 723	400 400 400	6A4 6A8 7A4
A						
		Jalousie alufarbig Oberboden bicolor	800 1200 1600	723 723 723	400 400 400	6A1 6A5 6A9
		Jalousie weiß Oberboden bicolor	800 1200 1600	723 723 723	400 400 400	6A3 6A7 7A1
A						
		Schiebetürschrank Oberboden bicolor	800 1200 1600	723 723 723	400 400 400	0U1 0U2 0U3
A						

	Kurz- beschreibung	Maße Breite	Höhe	Tiefe	Best-Nr
	Ablagenetz für Container zur seitlichen Befestigung	ca. 350	ca. 300		833
	Schubkasteneinsatz Stempelhalter für 10 Stempel	330	60	105	860
	Trennstäbe für Schubkästen 2 Querstege 3 Längsstege (passend für 790 tiefe Container)				862
	Trennstäbe für Schubkästen  2 Stück				863
	4er- Set Schrägablage für DIN-A4 Papier verstellbar (nicht für Container 549 und 539)				864
	4 Containerrollen  speziell für Parkettboden geeignet				990